

## EDITORIAL DEL CENTENARIO

# Actas Dermo-Sifiliográficas 1951-1960. Reflexiones de una década

El Dr. Carlos Daudén Sala (CDS) fue secretario de la publicación *Actas Dermo-Sifiliográficas* entre los años 1951 a 1960. Fueron 8 años de gran actividad de la Revista en los que se refleja el ir y venir de la Dermatología de aquella época. Su hijo, Esteban Daudén Tello (EDT), retomando la actividad que desarrolló CDS, le entrevista preguntándole sobre las experiencias que vivió durante aquellos años.

EDT: ¿Cómo es que decidió aceptar el cargo de Secretario de *Actas*?

CDS: *En 1951 yo era médico ayudante (auxiliar) por oposición de la Cátedra de Dermatología del Profesor Gay Prieto en la Facultad de Medicina de Madrid (Hospital Clínico de San Carlos). El Profesor Manuel Álvarez Cascos, Secretario General de la Academia, que también trabajaba con el Profesor Gay, me tenía mucho aprecio y recomendó al presidente de la misma en aquella época, el Profesor José Gómez Orbaneja, que me incorporase a la Junta Directiva como secretario de Actas. El Profesor Álvarez Cascos era una persona de gran sencillez y encanto; no me pude negar. Por el contrario, le agradecí mucho su apoyo. Yo había terminado la carrera dos años antes y me encontraba pletórico de fuerza y con toda la ilusión del mundo para descubrir la Dermatología. Pensé que era una buena forma de colaborar en su desarrollo.*

EDT: ¿Cómo encontró la Revista en el año 1951?

CDS: *Los secretarios de Actas que me precedieron, entre 1947 y 1951, fueron Gerardo Jaqueti del Pozo, Julio Rodríguez Puchol, Emiliano Lobato y Antonio García Pérez. Hicieron una extraordinaria labor que facilitó posteriormente nuestra intervención. Los primeros números que aparecen reflejados en PubMed corresponden a los años 1947-1948. Consiguieron un alto nivel en el contenido y una buena regularidad en la publicación.*

EDT: Usted participó como Secretario de *Actas* entre los años 1951 y 1960, dos periodos seguidos, con dos Juntas Directivas diferentes. ¿Qué recuerdos tiene de su primer periodo?

CDS: *El primer periodo incluye desde finales del año 1951 hasta 1955. En aquella época, como ya he mencionado previamente, el presidente de la Academia era el Profesor Gómez Orbaneja que hacía las veces de Director de Actas, aunque realmente apenas intervenía en ella y nos dejaba hacer. El secretario general de la Academia era Manuel Álvarez Cascos, que ejercía de redactor jefe de facto, aunque no existía tal nom-*

*bramiento. Sus consejos e indicaciones fueron muy provechosos. Como secretarios de Actas figurábamos Marcelo Laporte Mendía, Ramón Morán López, Pedro Álvarez Quiñones y yo mismo. La Junta Directiva además incluía dos vicepresidentes (Félix Contreras Dueñas y Luis Álvarez Lowell), un tesorero, mi padre Francisco Daudén Valls, y un bibliotecario (Julio Rodríguez Puchol) (fig. 1).*

EDT: ¿Cómo era la Revista en aquella época?

CDS: *Cada número de Actas contenía tres apartados básicos (fig. 2). El primero era la Sección Doctrinal, que incluía estudios clínicos, artículos de revisión y reflexiones o comentarios relacionados con la Dermatología. Se podían incorporar figuras y tablas. Estaban firmados por uno o más autores y al final se añadía en ocasiones la bibliografía y, en otras, comentarios de diversos autores en relación con el texto. También podemos encontrar colaboraciones de autores extranjeros de prestigio, a los cuales habitualmente invitaban el presidente o el secretario general que mantenían muchos contactos fuera de nuestro país. A veces se publicaban artículos en idiomas diferentes al castellano. El segundo apartado correspondía a las Sesiones Clínicas, en las que se recogían las Actas de las sesiones científicas de la Academia. Es esta sección la que nos exigió más dedicación. El tercer apartado se denominaba Información Científica y de Actualidad, que también escribíamos los secretarios de Actas. Incluía diferentes capítulos, como la Revisión Bibliográfica, Revista de Libros, Noticias y Comentarios,*

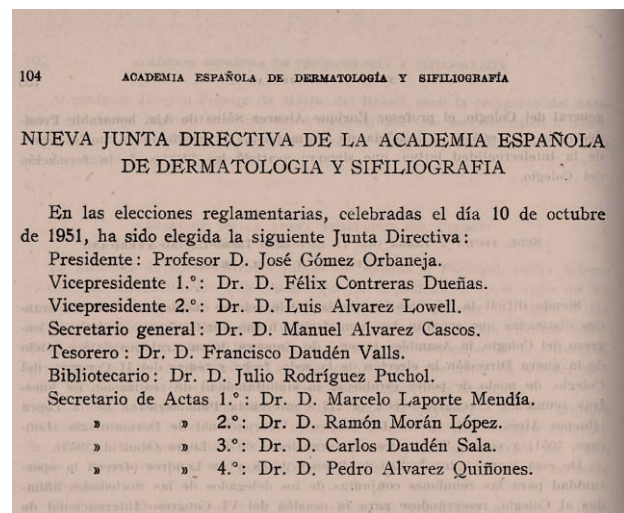


Figura 1. Junta Directiva de la Academia Española de Dermatología y Sifiliografía (1951-1955).

AÑO XLIII DICIEMBRE 1951 NÚM. 3

### SUMARIO

Págs.	Págs.
SECCIÓN DOCTRINAL	
Estudio de tres casos de síndrome de Seneur-Usher (pérfido foliáceo de tipo Seneur-Usher), por el profesor L. AZÚA DOCHIO y los doctores R. MAR MONTE, J. MARRÓN GARCÍA y J. LANA SARRULLANA	197
Resultados terapéuticos de los antihistamínicos en Dermatología, por el doctor E. BASSAS GRAU	207
Proteínas séricas en lepra, por el doctor A. GARCÍA PÉREZ	227
SECCIÓN CLÍNICA	
Lepra vaccinatium, por el profesor X. VIANOVA y el doctor C. CARDENAL	235
Sarcoma gigante primitivo de piel en xeroderma pigmentoso, por el doctor L. BERGILLOS DEL RÍO	240
Dermatitis por euresis nocturna por el doctor A. ZUBERTI	243
Algunas consideraciones con motivo de dos casos de dermatitis por el gorgojo del garbanzo, por el doctor J. M. TOMÉ BOSA	248
SESIONES CLÍNICAS	
Sección Central.—Acta de la sesión científica celebrada el día 21 de noviembre de 1951	251
Un caso de lepra, por el doctor BARRIO DE MEDINA	251
Un caso de keratoderma chimacterium, por el profesor GAY PRIETO y el doctor ALVAREZ CASOS	254
Un caso de dermatitis artefacta, por el profesor GAY PRIETO y el doctor MICHIEL	255
Liquen escleroso y atrófico, por el profesor GÓMEZ ORBANEJA y el doctor ALVAREZ CASOS	257
Dos casos de enfermedad de Dühring-Brocq, por el doctor SICILIA	258
Epitelioma basocelular peritroide, por el doctor MARTÍNEZ TORRES	259
Tuberculosis de inoculación, por el profesor GÓMEZ ORBANEJA y el doctor RAMÍREZ	259
Un caso de psoriasis curado con amigdalectomía, por el profesor GAY PRIETO	261
Adenomas sebáceos de Frinkel, por el profesor GÓMEZ ORBANEJA y el doctor GARCÍA SANZ	261
Profilaxis y tratamiento de las fístulas en el Dispensario Dermatológico del Instituto Provincial de Sanidad de Valencia por el doctor GONZÁLEZ MEDINA	262
Tratamiento de la sífilis neurovasculotomaria con inyecciones intratrahilicas de autoserio penicilinado, por el doctor GONZÁLEZ MEDINA	263
Mostrazas nitrogenadas en Dermatología, por el doctor GONZÁLEZ MEDINA	264
Sección Central.—Acta de la sesión científica celebrada el día 5 de diciembre de 1951	266
Con referencia al caso de un enfermo brasileño expuesto en la última sesión por el doctor BARRIO DE MEDINA, por el doctor CORDERO	266
Un caso de lepra, por el profesor GAY PRIETO	267
Un caso de pitiriasis pilar rubra de Devergie por el profesor GAY PRIETO y el doctor ALVAREZ CASOS	269
Un caso de tumoración pre y retroauricular, por el doctor PUCHOL	270
INFORMACIÓN CIENTÍFICA Y DE ACTUALIDAD	
Revisión bibliográfica	272
Noticias y comentarios	277

Figura 2. Sumario del número 3 del volumen 43 (diciembre 1951) de la revista Actas Dermo-Sifiligráficas.

Usar diapositivas. Puede que inicialmente no lo haya pero después sí.  
 Le parece mal necr. lipoid. Diabético/mia al principio de la dermatosis así pero cree debe ser necr. lipoidica solo porque a veces se cura de diabetes y las lesiones anteriores regresan.  
 Puchol: ¿en un pr. no hay necrosis? no lesion vasculares, e infiltr. epiteloides ¿cómo se puede comparar?  
 Sag: Siempre hay alguna evolución.  
 Sicilia: Un caso pre-pentano en que hay necr.  
 Orbaneja: Def. entre pr. y necr. no puede decirse. Parece que en pr. no hay alterac. vas. y en necr. sí, pero en pr. hay 2 tipos: { necros. bien establecida } pr. con defensas colapso, infiltrado epitel. ni fístulas (este caso)  
 Sicilia: Serían más fáciles distinguir pero no cree, cree se conoce histología con el tiempo.  
 Cree que en lepra hay esta diferencia Sag: Si estos dos tipos son una sub. o 2 distintas.

Figura 3. Fragmento del acta manuscrita de una Sesión Clínica de la Sección Central (Carlos Daudén Sala).

ACTA de la sesión científica celebrada el día 28 de octubre de 1953.  
 Presidente el Prof. Gómez Orbaneja y Basombrio

Prof. GAY PRIETO: Refiere que este verano, durante su estancia en Suda, tuvo ocasión de comprobar que <sup>Michele</sup> emplea 340-360 rs. como dosis de depilación.

Prof. GÓMEZ ORBANEJA: Recuerda que aún guarda una <sup>una relación de normas de trab. con las personas de</sup> carta personal de Michele en la que señalaba 210 rs. como dosis de depilación. Admite que posteriormente haya podido rectificar, pero <sup>en</sup> hacia 1936-1937 que estuvo trabajando con él, su dosis era aquella; la misma <sup>que</sup> ha venido empleando hasta la actualidad, obteniendo excelentes resultados. Hubiese <sup>preferido</sup> que el Dr. Gay interese esta depilación. <sup>después de su labor</sup> habiase comunicado sus resultados.

Prof. GAY PRIETO: La ha ensayado con ~~Barbano~~ y no obtuvo resultados satisfactorios.

Figura 4. Acta mecanografiada de la sesión científica celebrada el día 28 de octubre de 1953. Autor: Carlos Daudén Sala. Correcciones a mano.

Necrológica, Memorias de Tesorería y otros asuntos. En el último número del año aparecía el índice alfabético de autores y el índice de materias. Elaborar esto último nos llevaba mucho trabajo; se mantuvo la presencia de Actas en PubMed.

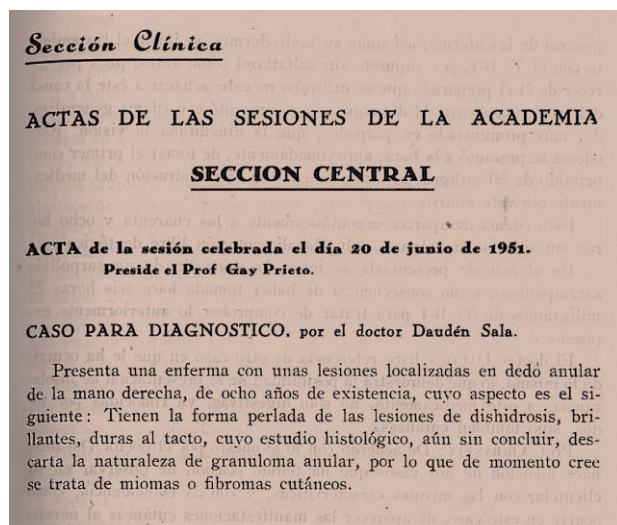
EDT: No deja de ser curioso que hubiera 4 Secretarios de Actas. ¿Qué actividades desarrollaban y qué papel desempeñaba cada uno?

CDS: Aunque interveníamos en la Revista en general, nuestro papel principal se centraba en las Sesiones Clínicas de la Sección Central. Teníamos una muy buena relación entre nosotros y nos repartíamos las Sesiones de la Academia de forma equitativa, cada vez uno. En primer lugar, el secretario general realizaba la convocatoria de la reunión, que tenía lugar en la calle Sandoval n.º 7 (Dispensario Martínez Anido). El día de la sesión los diferentes ponentes presentaban sus casos y el secretario de Actas correspondiente tomaba, a mano, notas de lo que se presentaba y de las intervenciones que tenían lugar al final (fig. 3). Cada secretario pasaba posteriormente el contenido, en tercera persona, a máquina, y lo enviaba a los autores para su aprobación. Estos corregían a mano sobre el texto (fig. 4) y posteriormente confeccionábamos la versión definitiva que se enviaba a la imprenta para su edición. En ocasiones se creaba cierto conflicto cuando algún autor, al ver el contenido escrito, quería corregir errores o meteduras de pata que había cometido durante su intervención. A veces se creaban situaciones llenas de tensión. Por otra parte, recuerdo los comentarios del Dr. Rodríguez Puchol en las sesiones (siempre acertado y muy respetado por sus colegas), especialmente relacionados con aspectos histopatológicos.

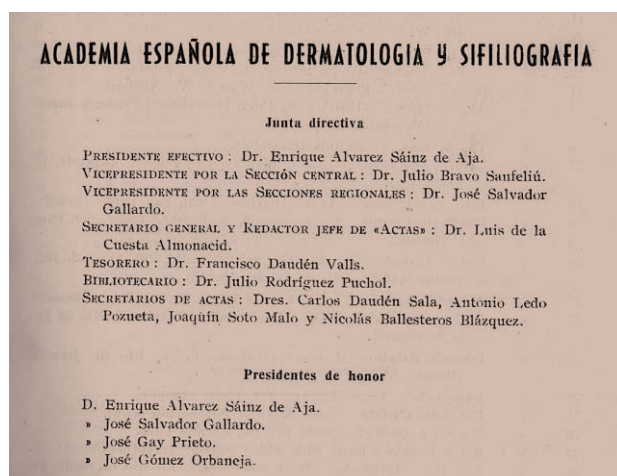
EDT: ¿Y los secretarios de Actas de las diferentes Secciones Territoriales?

CDS: En aquella época la Dermatología estaba bastante centralizada y la mayor parte del contenido de la Revista giraba en torno a las Sesiones de la Sección Central. No obstante,





**Figura 5.** Caso para el diagnóstico por el Dr. Carlos Daudén Sala (*Actas Dermosifiliogr.* 1951;43:77).



**Figura 6.** Junta Directiva de la Academia Española de Dermatología y Sifiliografía (1955-1960).

*cada Sección Territorial (andaluza, catalana, valenciana y vasco-navarro-aragonesa) tenía sus propios secretarios de Actas. Ellos también recogían las actas de sus reuniones, nos las enviaban y nosotros las publicábamos. No ejercían otra función en Actas Dermo-Sifiliográficas.*

EDT: En octubre de 1951 publicó usted el primer *Caso para el diagnóstico* de *Actas*. ¿Qué me puede comentar al respecto?

CDS: *Efectivamente, en octubre de 1951 se publicó el acta de la sesión celebrada el día 20 de junio de 1951. En aquella ocasión presenté el caso de una paciente con lesiones localizadas en el dedo anular de la mano derecha, para el diagnóstico por parte de los asistentes. La sospecha diagnóstica era de miomas o fibromas cutáneos (fig. 5). Me alegro de que se haya mantenido*

*hasta la actualidad esta modalidad de presentación como Casos para el diagnóstico.*

EDT: Entre 1955 y 1960 también ejerció como secretario de *Actas* con otra Junta Directiva. ¿Encontró muchas diferencias con la anterior?

CDS: *No demasiadas. La nueva Junta Directiva cambió casi por completo con respecto a la anterior. En esta ocasión el presidente era Enrique Álvarez Sáinz de Aja, que volvió a la presidencia después de tres mandatos anteriores, y el secretario general y redactor jefe de Actas (con nombramiento como tal) era Luis de la Cuesta Almonacid. Ambos mantenían una cierta distancia y no se metían mucho en las cuestiones de Actas. Como secretarios de Actas figurábamos Antonio Ledo Pozueta, Joaquín Soto Melo, Nicolás Ballesteros Blázquez y, nuevamente, yo mismo, que repetía (fig. 6). Nuestra forma de actuar era muy similar a la del periodo anterior, repartiéndonos la asistencia y elaboración de las actas de las sesiones de la Sección Central. Tanto en el periodo anterior como en este, la camaradería nos acompañó siempre. Mantuvimos unas excelentes relaciones entre nosotros y nos apoyábamos cuando era necesario (sustituciones ante imprevistos, etc.).*

EDT: No ha comentado nada de la sección *Entrevistas* que usted creó.


CDS: *Me pareció una idea bastante original. Es una sección que pensé que sería de interés para dar a conocer algunos personajes importantes de la Dermatología de la época. Fueron tres entrevistas realizadas entre 1955 y 1957 a los Profesores Juvenal Esteves (1955; Catedrático de Dermatología en la Universidad de Lisboa), Enrique Álvarez Sáinz de Aja (1956; como homenaje al poco de jubilarse de la Dirección del Hospital de San Juan de Dios) y Oscar Gans (1957; Director de la Clínica Dermatológica de Frankfurt) (figs. 7A, 7B y 7C). Dada mi afición a la pintura y al dibujo las acompañé de una caricatura. Fueron muy amables; les gustó la idea y el dibujo.*

EDT: Tanto en este segundo periodo como en el anterior, su padre, Francisco Daudén Valls, participó en la Junta Directiva como tesorero. ¿Desempeñó algún papel en la revista *Actas*? ¿Qué relación profesional mantenían ustedes?

CDS: *Mi padre colaboró con la Academia durante muchos años como administrador y tesorero. De hecho, en 1986 fue nombrado Tesorero administrador honorario de la Academia. Además de llevar toda la contabilidad de la Academia, ejerció un papel muy importante en Actas. Era el responsable de las relaciones y pagos a la imprenta, del envío de la Revista a otras bibliotecas, del intercambio con otras revistas, gestionaba la publicidad, etc. y sobre todo intervenía en su balance económico, ingresos (suscripciones...) y gastos. Elaboraba un informe anual que presentaba a la Junta Directiva y a la Academia durante el Congreso anual. Por otra parte, dejando aparte la relación afectiva que lógicamente nos unía, funcionábamos de forma*

**Entrevistas** A

**EL PROFESOR JUVENAL ESTEVES**



El profesor Juvenal Esteves ha venido recientemente a Madrid, donde pronunció dos interesantes conferencias en el Hospital de San Juan de Dios con ocasión del II Curso de Especialización Dermatológica que se viene celebrando, organizado por la Escuela Profesional de Dermatología y Venereología del profesor GAY.

Hombre joven, afable y sencillo, actualmente catedrático de Dermatología de la Universidad de Lisboa, nos atiende y acoge con toda amabilidad dispuesto a contestar a nuestras preguntas.


—¿Nos puede dar, por favor, una idea esquemática de su formación y vida profesionales?

—Con mucho gusto. Inicié los estudios dermatológicos en Lisboa en las clínicas hospitalarias de la especialidad, fui interno del doctor Sa Penella en el Hospital del Destierro, me perfeccioné en Madrid con el profesor Gay Prieto y otros distinguidos dermatólogos de esta ciudad y, posteriormente, con el profesor Miescher, en Zurich. Recorrí gran parte de las clínicas europeas de dermatología, mas procuré siempre mantener convivencia permanente con internistas y miembros de otras especialidades, particularmente con bacteriólogos y anatomopatólogos. En Lisboa me favoreció trabajar en el Hospital de Enfermedades Infecciosas, donde

(1) Con ésta, iniciamos una nueva Sección cuya finalidad es hacer llegar a todos nuestros lectores opiniones, recogidas en sectores Dermatológicos diferentes, sobre temas de nuestra especialidad.

**Entrevistas** B

**DR. D. ENRIQUE ÁLVAREZ SAINZ DE AJA**



Sirva la entrevista de hoy como homenaje que ACTAS dedica a don Enrique Álvarez Sáinz de Aja, quien recientemente, por imperativo de su edad legal, «que no es la suya verdadera», ha abandonado el profesorado clínico del Hospital de San Juan de Dios, del que era Director.

Tan conocida por todos es su personalidad científica que, sin detenernos a valorarla aquí, transcribimos a continuación las impresiones, tan valiosas, como todas las suyas, que ha tenido la amabilidad de facilitarnos.

Comenzamos preguntándole el por qué de su orientación hacia esta especialidad, y él, recordando, nos responde:

—Al acabar la carrera yo iba enfocado para tocoginecología o cirugía, guiado por mis maestros, los doctores Fernández Chacón y Alejandro San Martín. La irregularidad de los servicios tocológicos, sus llamadas de día o de noche, sin posible cálculo, iban en contra de mi vida ordenada y los abandoné decididamente.

En Cirugía aspiraba a sustituir a Goyanes cuando éste ganó la plaza de la Beneficencia Provincial y seguir al lado de don Alejandro; pero se interpuso Sopena, y como para ser buen cirujano hay que tener maestro directo y enfermos, es preciso trabajar a diario y hacer mano quirúrgica; cuando, ganadas las oposiciones a la Beneficencia Provincial, quise ir con Goyanes, la plaza ya estaba tomada por Vigueras, y, como lo mismo sucedía en los demás servicios, tanto de cirugía como de ginecología, me decidí por San Juan de Dios, a donde nadie quería ir. Conveni a Pepe Covisa y los dos nos fuimos allá. El con Azúa y yo con Castelo.

**Figura 7.** Portada de entrevistas realizadas por el Dr. Carlos Daudén Sala. A. Profesor Juvenal Esteves (Actas Dermosifiliogr. 1955;47:263-7). B. Profesor Enrique Álvarez Sáinz de Aja (Actas Dermosifiliogr. 1956;47:358-64). C. Profesor Óscar Gans (Actas Dermosifiliogr. 1957;48:208-12).


*muy independiente, sin interferencias en nuestras actividades. Siempre respetó mis iniciativas. Quizás merezca la pena destacar en qué condiciones se trabajaba en aquella época. Dado que la Academia no tenía un local propio, con regularidad acudía Paquita, tía de Milagros, actual secretaria de la Academia, al domicilio de mi padre en la calle Alcalá para ocuparse de la correspondencia, mecanografiar cartas, pasar las cuentas... A tal efecto se le facilitaba un cuarto donde ejercer sus funciones. No deja de ser curioso que dicho cuarto había sido el dormitorio de mi infancia.*

**EDT:** ¿Existía una supervisión de su trabajo? ¿Quién llevaba las riendas de la Revista?

**CDS:** *La verdad es que ni los sucesivos presidentes ni los secretarios generales intervinieron mucho en la Revista. Éramos los secretarios de Actas los que nos ocupábamos realmente de ella. No había auténticos revisores de los artículos. Se aceptaba prácticamente todo lo que llegaba. En la época de Luis de la Cuesta Almonacid se convocaba periódicamente a los miembros de la Junta en el propio domicilio del presidente para discutir*

**Entrevistas** C

**PROF. OSCAR GANS**



El Profesor Gans, Director de la Clínica Dermatológica de Frankfurt, ha venido a Madrid para pronunciar dos conferencias en la Escuela Profesional de Dermatología sobre el Prurigo de Besnier. Le hemos escuchado sus palabras en español complacidos y hemos aprendido mucho de su concienzudo y valioso trabajo. El haber leído las conferencias en español ha representado un gigantesco trabajo para él. Al preguntarle en ese sentido, él, sonriente y correcto, nos contesta:

—Conociendo el latín y el francés, la cosa no resulta difícil, porque en español, la mayoría de las palabras vienen del latín. Además, cuando se ha tomado cariño a un pueblo y a su idioma, como nos ha sucedido a nosotros en las cuatro semanas que estuvimos en España, surge una íntima inclinación que facilita la dificultad idiomática, y —como decimos en Alemania— «lo que con amor se hace, bien sale»; y si, además, se tiene la suerte de ir acompañado por una esposa que sabe algo de español y que le ha iniciado a uno en los misterios de la pronunciación, entonces esta dificultad disminuye. Lo que yo encontré maravilloso fué que ustedes entendieran mis conferencias. Yo encuentro siempre mucho más difícil entender a un extranjero cuando intenta hablar defectuosamente el idioma del país, que cuando el extranjero habla despacio y claro en su propio idioma; ya que entonces, si los oyentes conocen algo ese idioma, tienen la posibilidad de seguirle. Pero lo decisivo es, a mi entender, que si uno se complace en hablar una lengua —aun hablándola mal— los oyentes quedan prendidos en ese sentimiento de alegría y entusiasmo por el idioma y acompañan por eso en su gozo al orador; y muchos quizá entienden más de lo que hubieran comprendido en una actitud rígida y neutra.

*diferentes asuntos, aunque discutir se discutía poco. La autoridad de los presidentes era tal que realmente se hacía lo que ellos decían, sin opción a rechistar.*

EDT: Ocho años al frente de la Revista, ¿no son muchos? ¿Supuso un gran esfuerzo y sacrificio personal?

CDS: *La verdad es que trabajamos bastante, pero no nos desbordaba la situación. El apoyo que sentíamos de los otros secretarios de Actas era muy importante. Éramos realmente un equipo. También es cierto que en aquella época sucedieron hechos muy importantes en mi vida. En 1951, cuando inicié mi andadura en Actas, tenía 27 años y hacía dos que había terminado la carrera de Medicina. Me casé en el año 1953. Mis 4 primeros hijos nacieron en los años 1955, 1956, 1958 y Esteban en 1959. En 1952 ingresé, por oposición, en el Cuerpo Médico de la Beneficiencia Municipal de Madrid y de 1953 a 1959 fui jefe clínico de la Beneficiencia Provincial en el Hospital San Juan de Dios de Madrid. También entre 1953 y 1954 realicé estancias en Londres (con el Profesor Wilkinson en el Royal Free Hospital y con el Profesor Sequeiro en el St. Peter's Hospital), París (con el Profesor Durel en el Hospital de San Lázaro y con el Profesor Degos en el Hospital de San Luis), Utrecht, Rotterdam y Asterdam. En 1955 ingresé, por*

*oposición, en el Cuerpo de Lucha Antivenérea Nacional. Como se puede comprobar esos años no fueron aburridos, pero conseguí hacer compatible mi actividad profesional con la familiar, para lo cual fue decisiva la colaboración que me prestó mi mujer. Me alegra mucho saber que mi hijo Esteban ha continuado trabajando en Actas, y que se haya podido beneficiar de la herencia a la que yo y muchos otros hayamos podido modestamente contribuir.*

EDT: Muchas gracias. He disfrutado mucho de sus experiencias y anécdotas. Parece como si nos hubiera devuelto al pasado. Y también me alegro mucho de haber emulado, aunque sólo sea por un día, el género de la entrevista que usted tan acertadamente inició. Espero que la labor que el equipo actual está realizando sea digna del legado que nos dejaron nuestros predecesores.

**C. Daudén-Sala<sup>a</sup> y E. Daudén-Tello<sup>b</sup>**

*<sup>a</sup>Ex Jefe de los Servicios de Dermatología del Hospital del Niño Jesús, Beneficiencia Municipal y Dispensario Martínez Anido de Madrid.*

*<sup>b</sup>Servicio de Dermatología del Hospital Universitario de la Princesa. Madrid. España.*