

## James Clark White (1833-1916)

Rosa M. Díaz, Dulce M. Arranz y Marta Bergón

Hospital Universitario La Paz. Servicio de Dermatología. Madrid. España.

**Resumen.**—James Clark White (1833-1916) fue el primer profesor de Dermatología de Estados Unidos de América. Sus aportaciones más importantes fueron la descripción original de la disqueratosis folicular y una monografía sobre las dermatitis de contacto.

**Palabras clave:** disqueratosis, historia, White.

## JAMES CLARK WHITE (1833-1916)

**Abstract.**—James Clark White (1833-1916) was the first professor of dermatology in the United States. He first described keratosis follicularis and he wrote an important monograph on dermatitis venenata.

**Key words:** keratosis, history, white.

James Clark White (fig. 1) fue el primer profesor de Dermatología en Estados Unidos<sup>1</sup>.

Nació en el pueblo costero de Belfast (Maine, EE.UU.) en 1833<sup>2</sup>. Hijo de un rico comerciante, estudió en la Universidad de Harvard, donde se graduó en 1853<sup>1</sup>. Durante un año amplió sus conocimientos sobre las enfermedades cutáneas en Viena, junto a Hebra, el gran maestro de la época<sup>2</sup>. En 1857 se instaló en Boston, donde ejerció como médico general. Tres años más tarde abrió su primera consulta como dermatólogo. En 1866, recibió el nombramiento de Profesor de Química de la Universidad de Harvard<sup>2</sup>. En 1871 alcanzó la titularidad de la primera cátedra de Dermatología en Estados Unidos<sup>3</sup>, siendo la reforma de la educación universitaria su segunda gran pasión después de la Dermatología<sup>2</sup>. White fue jefe del Departamento de Enfermedades Cutáneas del Massachusetts General Hospital desde 1870, institución en la que permaneció durante 33 años<sup>4</sup>. Publicó alrededor de 125 artículos, 94 editoriales, 50 revisiones y 8 libros entre otros trabajos. En 1876 fundó, junto a Duhring, Taylor, Bulkley y Hyde, la American Dermatological Association, de la cual fue el primer presidente. Veintiún años después fue reelegido para dicho cargo<sup>1</sup>.

En 1887 se publica su libro *Dermatitis venenata: an account of the action of external irritants upon the skin*<sup>4,5</sup>. En esta obra, de 200 páginas, White escribe uno de los




Fig. 1.—James Clark White (1833-1916).

estudios más brillantes sobre las distintas formas de lo que en la actualidad denominamos eczema de contacto. White, asistido en el estudio histológico por John Templeton Bowen, su compañero y sucesor en el departamento de Dermatología del Massachusetts General Hospital<sup>6</sup>, publicó en 1889 el artículo por el que es más conocido, *A case of keratosis (ichthyosis) follicularis*<sup>7</sup>. El artículo original ha sido reproducido por la revista *Archives of Dermatology* en 1983<sup>8</sup> (fig. 2). En ese mismo

### Correspondencia:

Rosa M. Díaz. Servicio de Dermatología.  
Hospital Universitario La Paz. Pº de la Castellana, 261.  
28046 Madrid. España.  
roadiazdiaz@terra.es

Recibido el 14 de julio de 2004.

Aceptado el 16 de septiembre de 2004.

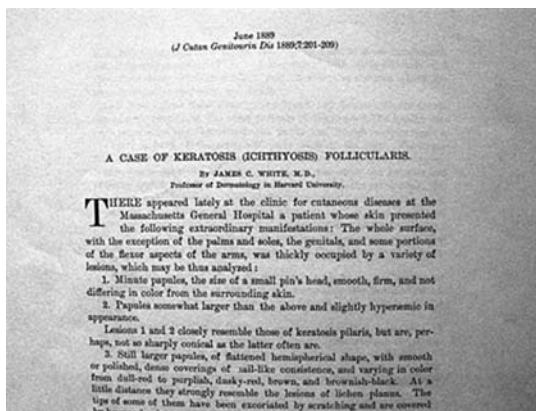


Fig. 2.—Página inicial de *A case of keratosis (ichthyosis) follicularis*. (White JC. *J Cutan Genitourin Dis* 1889;7:201-9.)

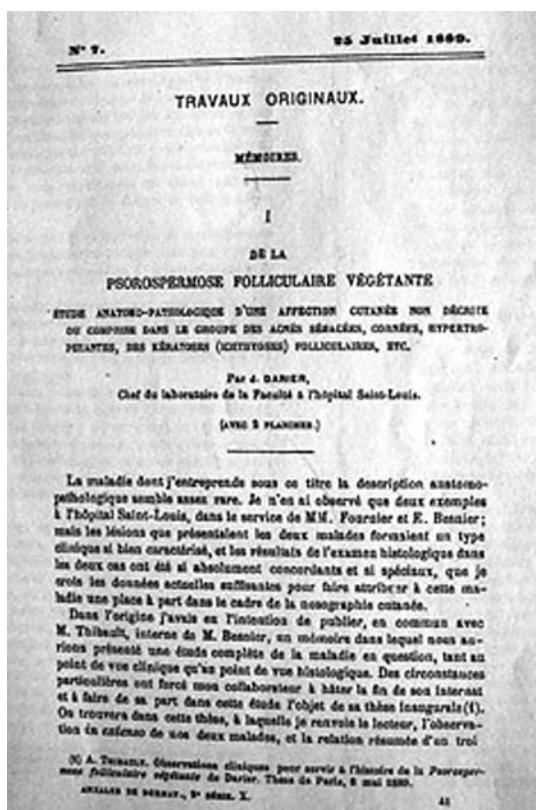


Fig. 3.—Página inicial de *De la Psorospermoze Folliculaire Végétante*. (Darier J. *Ann Dermatol Syphilol* 1889;10:597-612.)

año, Darier<sup>9</sup> aportó un estudio histológico de la enfermedad más detallado, aunque mal interpretado desde el punto de vista patogénico, y reconoció a White como autor de la descripción original de lo que posteriormente, quizá por una injusta valoración de la historia de las dermatosis, conocemos como enfermedad de Darier-White (fig. 3). En 1890, White publicó su segundo caso de disqueratosis folicular<sup>10</sup>, incluyendo en el título la denominación dada a la enfermedad por Darier.

White presidió el 6.º Congreso Internacional de Dermatología celebrado en la ciudad de Nueva York durante 1907<sup>1</sup>. A pesar de su aspecto serio, White era conocido por su vivacidad y cortesía. Supo trabajar y disfrutar. Le gustaba pasear, viajar, el mar y la jardinería. Coleccionaba porcelanas y muebles de estilo clásico<sup>2</sup>. Murió en 1916 a los 80 años de edad<sup>2</sup>. Tuvo un hijo también dermatólogo, Charles James White<sup>11</sup>.

## BIBLIOGRAFÍA

1. Ormsby OS. History of dermatology, 1847 to 1947. *Arch Dermatol* 1949;59:374-95.
2. Shelley WB. Major contributors to American Dermatology 1876 to 1926. *Arch Dermatol* 1976;112:1642-6.
3. Shelley WB. Professors of Dermatology in American Medical Schools. 1867-1953. *Arch Dermatol* 1954;70:411-6.
4. Beçhet PE. The early History of American Dermatology. *Arch Dermatol Syphilol* 1942;45:482-505.
5. White JC. Dermatitis venenata, an account of the action of external irritans on the skin. Boston: Cupples & Hurd, 1887.
6. Díaz RM, Urrutia Hernando S, Vera Iglesias E. John Templeton Bowen. *Actas Dermosifiliogr* 2002;93:524-5.
7. White JC. A case of keratosis (ichthyosis) follicularis. *J Cutan Genitourin Dis* 1889;7:201-9.
8. Rand R, Baden HP. Commentary: Darier-White disease. *Arch Dermatol* 1983;119:81-3.
9. Darier J. Psorospermoze folliculaire végétante. *Ann Dermatol Syphilol* 1889;10:597-612.
10. White JC. Keratosis follicularis (psorospermoze folliculaire végétante): a second case. *J Cutan Genitourin Dis* 1890;8:13-20.
11. Parish LC. Charles James White. *Cutis* 1974;14:295-6.